



ホイールローダー (Wheel Loader)

 : 要写真

出展者名		受渡場所		開始価格	
					(万円)

モデル		製造番号		<input type="checkbox"/> 機械製造番号(銘板) <input type="checkbox"/> 機械製造番号(刻印) <input type="checkbox"/> エンジン製造番号(銘板) <input type="checkbox"/> エンジン製造番号(刻印) <input type="checkbox"/> 稼働時間メーター
製造年		稼働時間 (メータ表示)	H(不動?)	
エンジンモデル / 製造番号		走行距離 (メータ表示)	km(不動?)	

書類	<input type="checkbox"/> メーカー譲渡書 車検期日 () <input type="checkbox"/> 車検証 <input type="checkbox"/> 譲渡書 <input type="checkbox"/> 抹消謄本 <input type="checkbox"/> 自賠責 <input type="checkbox"/> 印鑑証 <input type="checkbox"/> 委任状 <input type="checkbox"/> 登記簿謄本
----	--


特記事項&コメント(機械の特徴や搬出入時の注意事項を記入)		
<input type="checkbox"/> 未点検(部品の欠品も含)	<input type="checkbox"/> 動作及び欠品の有無未確認	<input type="checkbox"/> 海外使用機
<input type="checkbox"/> 不動車(クランク <input type="checkbox"/> する / <input type="checkbox"/> しない)	<input type="checkbox"/> 火災車	<input type="checkbox"/> 転倒車
<input type="checkbox"/> 水没車(<input type="checkbox"/> 海水 / <input type="checkbox"/> 淡水)	<input type="checkbox"/> 機械打刻(<input type="checkbox"/> 不明 / <input type="checkbox"/> 不明瞭)	<input type="checkbox"/> エンジンブロックに穴(クラック)
<input type="checkbox"/> 積み込み時注意(エンジンからメタル音)	<input type="checkbox"/> エンジン始動禁止(オーバーヒート)	<input type="checkbox"/> エンジン始動禁止(エンジンからメタル音)
<input type="checkbox"/> 走行きれない	<input type="checkbox"/> 操作不能	<input type="checkbox"/> 油漏れ大(要修理&養生(船積不可)) 
<input type="checkbox"/> 前進のみ走行可	<input type="checkbox"/> 後進のみ走行可	<input type="checkbox"/> 積み込みに補助が必要です
<input type="checkbox"/> ウインチ付きのトラックでの引きとり推奨	<input type="checkbox"/> フット、パーキングブレーキが効かない(国内船積不可)	<input type="checkbox"/> 錆が多い
<input type="checkbox"/> リペイント & パテ(錆)	<input type="checkbox"/> 空冷式 エンジン	<input type="checkbox"/> EPA
<input type="checkbox"/> 燃料(ディーゼル/ガソリン/LPG)	<input type="checkbox"/> CAB	<input type="checkbox"/> CNP
<input type="checkbox"/> エアコン	<input type="checkbox"/> ロングリーチアーム	<input type="checkbox"/> ショートリーチアーム
<input type="checkbox"/> ブレード付	<input type="checkbox"/> 放射能測定 未実施	<input type="checkbox"/> 放射能測定 実施() μSv
<input type="checkbox"/> セット売り()台	()	()
<input type="checkbox"/> ○○県□□市渡し	()	()
<input type="checkbox"/> □□市から△△港までの国内回送費()		
<input type="checkbox"/> 引渡しは、オークション終了から2週間後		
<input type="checkbox"/> 国内向けのみの販売です	<input type="checkbox"/> 海外向けのみの販売です	

付属品

その他

次ページあり

エンジン			【 <input type="checkbox"/> 特に問題なし <input type="checkbox"/> 問題あり <input type="checkbox"/> 未点検 (部品の欠品も含) 】						
			<input type="checkbox"/> 欠品 (<*バッテリー含>) *不動車以外はバッテリーを必ずつけてください						
			<input type="checkbox"/> エンジン載せ替え	C	D	E	<input type="checkbox"/> 排気管に穴(クラック)		
			<input type="checkbox"/> 打刻 (不明 / 不明瞭)	C	D	E	<input type="checkbox"/> マフラーからオイル吹き返し		
C	D	E	<input type="checkbox"/> バッテリー不良	C	D	E	<input type="checkbox"/> ファンベルト異常		
C	D	E	<input type="checkbox"/> 直結必要	C	D	E	<input type="checkbox"/> ファン (異音 / 破損 / 欠品)		
		E	<input type="checkbox"/> エンジンがかからない(クランクしない)	C	D	E	<input type="checkbox"/> オルタネーター損傷・故障		
		E	<input type="checkbox"/> エンジンがかからない(クランクする)	C	D	E	<input type="checkbox"/> 噴射ポンプ不良		
C	D	E	<input type="checkbox"/> オーバーヒート	C	D	E	<input type="checkbox"/> エンジンオイル不足		
C	D	E	<input type="checkbox"/> エンジンブロックに穴(クラック)		C	D	E	<input type="checkbox"/> エンジンオイルに水混入(キャビテーション)	
C	D	E	<input type="checkbox"/> 要スターティングフルード	C	D	E	<input type="checkbox"/> エンジンオイルに燃料混入(噴射ポンプ)		
		E	<input type="checkbox"/> スターター(セル)が壊れている	C	D	E	<input type="checkbox"/> ラジエーター 吹き返し (大・中・小)		
C	D	E	<input type="checkbox"/> スターター(セル)かかりにくい	C	D	E	<input type="checkbox"/> ラジエーターにオイル混入		
C	D	E	<input type="checkbox"/> 圧縮不足	C	D	E	<input type="checkbox"/> ラジエーターに燃料混入(ノズルホルダー)		
C	D	E	<input type="checkbox"/> エンジンがかかると持続しない(燃料詰り?)	C	D	E	<input type="checkbox"/> ラジエーターの水補充要		
C	D	E	<input type="checkbox"/> 負荷がかかると回転数が下がる	C	D	E	<input type="checkbox"/> マフラーから水混入(ウォーターハンマー)		
C	D	E	<input type="checkbox"/> エンジンに力がない	C	D	E	<input type="checkbox"/> オイルクーラーバイパス		
C	D	E	<input type="checkbox"/> 負荷がかかると止まる	C	D	E	水 漏 れ	<input type="checkbox"/> ウォーターポンプ (大・中・小)	
C	D	E	<input type="checkbox"/> 回転数が安定しない	C	D	E		<input type="checkbox"/> エンジン (大・中・小)	
C	D	E	<input type="checkbox"/> シリンダーが点火しない(シリンダーNo.)	C	D	E		<input type="checkbox"/> ラジエーター/ホース (大・中・小)	
	D	E	<input type="checkbox"/> メタル音 (大・中・小)	C	D	E		<input type="checkbox"/> 噴射ポンプ (大・中・小)	
C	D	E	<input type="checkbox"/> オイル(上がり/下がり) (大・中・小)	C	D	E		<input type="checkbox"/> オイルパン (大・中・小)	
C	D	E	<input type="checkbox"/> 排気色(黒/白/青) (大・中・小)	C	D	E		<input type="checkbox"/> オイルクーラー (大・中・小)	
C	D	E	<input type="checkbox"/> ブローバイ (大・中・小)	C	D	E	油 漏 れ	<input type="checkbox"/> ターボチャージャー (大・中・小)	
C	D	E	<input type="checkbox"/> オイル白濁 (大・中・小)	C	D	E		<input type="checkbox"/> タペットカバー (大・中・小)	
C	D	E	<input type="checkbox"/> エンジンが止まらない(エンジンストップ/リノイド?)	C	D	E		<input type="checkbox"/> ヘッドガスケット (大・中・小)	
C	D	E	<input type="checkbox"/> 異常振動	C	D	E		<input type="checkbox"/> エンジン周り(全体) (大・中・小)	
C	D	E	<input type="checkbox"/> 揺れ 大(マウント)	C	D	E		<input type="checkbox"/> エンジン周り(前) (大・中・小)	
C	D	E		C	D	E		<input type="checkbox"/> エンジン周り(後) (大・中・小)	
C	D	E	そ の 他						

上もの(オペレーション) 【 <input type="checkbox"/> 特に問題なし <input type="checkbox"/> 問題あり <input type="checkbox"/> 未点検 (部品の欠品も含) 】			
	D	E	全 体 <input type="checkbox"/> 動かない <input type="checkbox"/> 動きが遅い <input type="checkbox"/> 動きが不安定
C	D	E	ア ー ム <input type="checkbox"/> 動かない <input type="checkbox"/> 動きが遅い <input type="checkbox"/> 動きが不安定 <input type="checkbox"/> 自然降下 <input type="checkbox"/> 力がない
C	D	E	バ ケ ッ ト <input type="checkbox"/> 動かない <input type="checkbox"/> 動きが遅い <input type="checkbox"/> 動きが不安定
C	D	E	操 作 レ バ ー <input type="checkbox"/> 固着ぎみ <input type="checkbox"/> 固着 <input type="checkbox"/> 遊び
C	D	E	モ ニ タ ー 類 <input type="checkbox"/> 注意サイン点灯 <input type="checkbox"/> エラー表示 エラーNo.() 
C	D	E	油 圧 ポ ン プ <input type="checkbox"/> 異音
C	D	E	そ の 他
上もの(外観) 【 <input type="checkbox"/> 特に問題なし <input type="checkbox"/> 問題あり <input type="checkbox"/> 未点検 (部品の欠品も含) 】 			
			欠 品 <input type="checkbox"/> ()
C	D	E	C A B <input type="checkbox"/> へこみ <input type="checkbox"/> 腐食
C	D	E	CAB ド ア ー <input type="checkbox"/> 欠品 <input type="checkbox"/> ダメージ(へこみ・閉じない等)
C	D	E	CAB ガ ラ ス <input type="checkbox"/> 欠品 <input type="checkbox"/> ダメージ(ヒビ・割れ等)
C	D	E	フ レ ー ム <input type="checkbox"/> クラック <input type="checkbox"/> パッチ <input type="checkbox"/> 曲がり <input type="checkbox"/> 溶接 <input type="checkbox"/> 腐食
C	D	E	ア ー ム <input type="checkbox"/> クラック <input type="checkbox"/> パッチ <input type="checkbox"/> 曲がり <input type="checkbox"/> 溶接 <input type="checkbox"/> 腐食
C	D	E	バ ケ ッ ト <input type="checkbox"/> クラック <input type="checkbox"/> パッチ <input type="checkbox"/> 曲がり <input type="checkbox"/> 溶接 <input type="checkbox"/> 腐食
C	D	E	ベルクランク <input type="checkbox"/> クラック <input type="checkbox"/> パッチ <input type="checkbox"/> 曲がり <input type="checkbox"/> 溶接 <input type="checkbox"/> 腐食
C	D	E	リ ン ク <input type="checkbox"/> クラック <input type="checkbox"/> パッチ <input type="checkbox"/> 曲がり <input type="checkbox"/> 溶接 <input type="checkbox"/> 腐食
C	D	E	アームブラケット <input type="checkbox"/> クラック <input type="checkbox"/> パッチ <input type="checkbox"/> 曲がり <input type="checkbox"/> 溶接 <input type="checkbox"/> 腐食
C	D	E	配 管 <input type="checkbox"/> 油漏れ (大・中・小) <input type="checkbox"/> 亀裂
C	D	E	油 圧 ホ ー ス <input type="checkbox"/> 油漏れ (大・中・小)
C	D	E	作 動 ポ ン プ <input type="checkbox"/> 油漏れ (大・中・小)
C	D	E	リフトシリンダー <input type="checkbox"/> 油漏れ (大・中・小) <input type="checkbox"/> キズ (大・中・小)
C	D	E	チルトシリンダー <input type="checkbox"/> 油漏れ (大・中・小) <input type="checkbox"/> キズ (大・中・小)
C	D	E	アーティキュレートヒンジ <input type="checkbox"/> ガタ
C	D	E	ピ ン <input type="checkbox"/> アームピン ガタ <input type="checkbox"/> バケットピン ガタ
C	D	E	そ の 他

キャリア部(走行)			【 <input type="checkbox"/> 特に問題なし <input type="checkbox"/> 問題あり <input type="checkbox"/> 1速のみ点検 <input type="checkbox"/> 未点検 (部品の欠品も含) 】	
	D	E	走 行	<input type="checkbox"/> 走行しない <input type="checkbox"/> 前進のみ走行可 <input type="checkbox"/> 後進のみ走行可
	D	E	走 行 の 力	<input type="checkbox"/> 左)弱い (大・中・小) <input type="checkbox"/> 右)弱い (大・中・小)
C	D	E	シフトレバー	<input type="checkbox"/> 入らない (速) <input type="checkbox"/> 入りにくい <input type="checkbox"/> ニュートラルポジションが保てない
C	D	E	ステアリングハンドル	<input type="checkbox"/> 遊び
C	D	E	問 題 箇 所	<input type="checkbox"/> 前輪駆動 <input type="checkbox"/> 後輪駆動 <input type="checkbox"/> トルクコンバーター <input type="checkbox"/> ミッション <input type="checkbox"/> フットブレーキ <input type="checkbox"/> パーキングブレーキ <input type="checkbox"/> ステアリング装置 <input type="checkbox"/> アクスル <input type="checkbox"/> センタージョイント <input type="checkbox"/> ハブ <input type="checkbox"/> デフ <input type="checkbox"/> アクセル <input type="checkbox"/> エアー装置 <input type="checkbox"/> ドライブシャフト
C	D	E	そ の 他	
キャリア部(外観)			【 <input type="checkbox"/> 特に問題なし <input type="checkbox"/> 問題あり <input type="checkbox"/> 未点検 (部品の欠品も含) 】	
			欠 品	<input type="checkbox"/> ()
C	D	E	フ レ ー ム	<input type="checkbox"/> クラック <input type="checkbox"/> パッチ <input type="checkbox"/> 曲がり <input type="checkbox"/> 溶接 <input type="checkbox"/> 腐食
C	D	E	アーティキュレートヒンジ	<input type="checkbox"/> ガタ (大・中・小)
C	D	E	油 圧 ホ ー ス	<input type="checkbox"/> 油漏れ (大・中・小)
C	D	E	配 管	<input type="checkbox"/> 油漏れ (大・中・小) <input type="checkbox"/> 亀裂
C	D	E	ステアリングシリンダー	<input type="checkbox"/> 油漏れ (大・中・小) <input type="checkbox"/> キズ (大・中・小)
C	D	E	トランスミッション	<input type="checkbox"/> 油漏れ (大・中・小)
C	D	E	トルクコンバーター	<input type="checkbox"/> 油漏れ (大・中・小)
C	D	E	ディスクブレーキ	<input type="checkbox"/> 油漏れ (大・中・小)
C	D	E	リアアクスル	<input type="checkbox"/> 油漏れ (大・中・小)
C	D	E	センタージョイント	<input type="checkbox"/> 油漏れ (大・中・小)
C	D	E	フロントデフ	<input type="checkbox"/> 油漏れ (大・中・小)
C	D	E	リ ア デ フ	<input type="checkbox"/> 油漏れ (大・中・小)
C	D	E	フロントアクスル	<input type="checkbox"/> 油漏れ (大・中・小)
C	D	E	リアアクスル	<input type="checkbox"/> 油漏れ (大・中・小)
C	D	E	そ の 他	

足回り			【 <input type="checkbox"/> 特に問題なし <input type="checkbox"/> 問題あり <input type="checkbox"/> 未点検 (部品の欠品も含) 】	
			欠 品	<input type="checkbox"/> ()
			タイヤサイズ	<input type="checkbox"/> (- - PR)
C	D	E	タ イ ヤ	<input type="checkbox"/> 摩耗 <input type="checkbox"/> パンク <input type="checkbox"/> 空気が少ない
C	D	E	ハ ブ	<input type="checkbox"/> 破損
C	D	E	そ の 他	