



ウェルダー (Welder)


 : 要写真

出展者名		受渡場所		開始価格	
					(万円)
モデル		製造番号		<input type="checkbox"/> 機械製造番号(銘板) <input type="checkbox"/> 機械製造番号(刻印) <input type="checkbox"/> エンジン製造番号(銘板) <input type="checkbox"/> エンジン製造番号(刻印) <input type="checkbox"/> 稼働時間メーター	
製造年		稼働時間 (メータ表示)			
エンジンモデル / 製造番号					
			H(不動?)		
書類 <input type="checkbox"/> メーカー譲渡書 _____ _____					
特記事項&コメント(機械の特徴や搬出入時の注意事項を記入)					
<input type="checkbox"/> 未点検(部品の欠品も含) <input type="checkbox"/> 動作及び欠品の有無未確認 <input type="checkbox"/> 海外使用機 <input type="checkbox"/> 不動車(クランク <input type="checkbox"/> する / <input type="checkbox"/> しない) <input type="checkbox"/> 火災車 <input type="checkbox"/> 転倒車 <input type="checkbox"/> 水没車(<input type="checkbox"/> 海水 / <input type="checkbox"/> 淡水) <input type="checkbox"/> エンジンブロックに穴(クラック) <input type="checkbox"/> エンジン始動禁止(オーバーヒート) <input type="checkbox"/> エンジン始動禁止(エンジンからメタル音) <input type="checkbox"/> 錆が多い <input type="checkbox"/> リペイント & パテ(錆) <input type="checkbox"/>  油漏れ大(要修理&養生(船積不可)) <input type="checkbox"/> 空冷式 エンジン <input type="checkbox"/> 燃料(ディーゼル/ガソリン/LPG) <input type="checkbox"/> EPA <input type="checkbox"/> 放射能測定 未実施 <input type="checkbox"/> 放射能測定 実施() μSv <input type="checkbox"/> 実寸:長さ()mm × 幅()mm × 高さ()mm <input type="checkbox"/> セット売り()台 () <input type="checkbox"/> ○○県□□市渡し () <input type="checkbox"/> □□市から△△港までの国内回送費() <input type="checkbox"/> 引渡しは、オークション終了から2週間後					
付属品 _____ _____					
その他 _____ _____					

次ページあり

エンジン											
【 <input type="checkbox"/> 特に問題なし <input type="checkbox"/> 問題あり <input type="checkbox"/> 未点検 (部品の欠品も含) 】											
			<input type="checkbox"/> 欠品 (<*バッテリー含)) *不動以外はバッテリーを必ずつけてください								
			<input type="checkbox"/> エンジン載せ替え			C	D	E	<input type="checkbox"/> ファンベルト異常		
			<input type="checkbox"/> 打刻 (不明 / 不明瞭)			C	D	E	<input type="checkbox"/> ファン (異音 / 破損 / 欠品)		
C	D	E	<input type="checkbox"/> バッテリー不良			C	D	E	<input type="checkbox"/> オルタネーター損傷・故障		
C	D	E	<input type="checkbox"/> 直結必要			C	D	E	<input type="checkbox"/> 噴射ポンプ不良		
			<input type="checkbox"/> エンジンがかからない(クランクしない)			C	D	E	<input type="checkbox"/> エンジンオイル不足		
			<input type="checkbox"/> エンジンがかからない(クランクする)			C	D	E	<input type="checkbox"/> エンジンオイルに水混入(キャビテーション) 		
C	D	E	<input type="checkbox"/> オーバーヒート			C	D	E	<input type="checkbox"/> エンジンオイルに燃料混入(噴射ポンプ) 		
C	D	E	<input type="checkbox"/> エンジンブロックに穴(クラック) 			C	D	E	<input type="checkbox"/> ラジエーター 吹き返し (大・中・小) 		
C	D	E	<input type="checkbox"/> 要スターティングフルード			C	D	E	<input type="checkbox"/> ラジエーターにオイル混入 		
			<input type="checkbox"/> スターター(セル)が壊れている			C	D	E	<input type="checkbox"/> ラジエーターに燃料混入(ノズルホルダー) 		
C	D	E	<input type="checkbox"/> スターター(セル)かかりにくい			C	D	E	<input type="checkbox"/> ラジエーターの水補充要 		
C	D	E	<input type="checkbox"/> 圧縮不足			C	D	E	<input type="checkbox"/> マフラーから水混入(ウォーターハンマー) 		
C	D	E	<input type="checkbox"/> エンジンがかかると持続しない(燃料詰り?)			C	D	E	<input type="checkbox"/> オイルクーラーバイパス		
C	D	E	<input type="checkbox"/> 負荷がかかると回転数が下がる			C	D	E	—		
C	D	E	<input type="checkbox"/> エンジンに力がない			C	D	E	水 漏 れ	<input type="checkbox"/> ウォーターポンプ (大・中・小)	
C	D	E	<input type="checkbox"/> 負荷がかかると止まる			C	D	E		<input type="checkbox"/> エンジン (大・中・小)	
C	D	E	<input type="checkbox"/> 回転数が安定しない			C	D	E	油 漏 れ	<input type="checkbox"/> ラジエーター/ホース (大・中・小)	
C	D	E	<input type="checkbox"/> シリンダーが点火しない(シリンダーNo.)			C	D	E		<input type="checkbox"/> 噴射ポンプ (大・中・小)	
			<input type="checkbox"/> メタル音 (大・中・小)			C	D	E		<input type="checkbox"/> オイルパン (大・中・小)	
C	D	E	<input type="checkbox"/> オイル(上がり/下がり) (大・中・小)			C	D	E		<input type="checkbox"/> オイルクーラー (大・中・小)	
C	D	E	<input type="checkbox"/> 排気色(黒/白/青)  (大・中・小)			C	D	E		<input type="checkbox"/> ターボチャージャー (大・中・小)	
C	D	E	<input type="checkbox"/> ブローパイ  (大・中・小)			C	D	E		<input type="checkbox"/> タペットカバー (大・中・小)	
C	D	E	<input type="checkbox"/> オイル白濁  (大・中・小)			C	D	E		<input type="checkbox"/> ヘッドガスケット (大・中・小)	
C	D	E	<input type="checkbox"/> エンジンが止まらない(エンジンストップノット?)			C	D	E		<input type="checkbox"/> エンジン周り(全体) (大・中・小)	
C	D	E	<input type="checkbox"/> 排気管に穴(クラック) 			C	D	E		<input type="checkbox"/> エンジン周り(前) (大・中・小)	
C	D	E	<input type="checkbox"/> マフラーからオイル吹き返し 			C	D	E		<input type="checkbox"/> エンジン周り(後) (大・中・小)	
C	D	E	そ の 他								

操作											
【 <input type="checkbox"/> 特に問題なし <input type="checkbox"/> 問題あり <input type="checkbox"/> 未点検 (部品の欠品も含) 】											
			<input type="checkbox"/> 発電 <input type="checkbox"/> 発電しない <input type="checkbox"/> 発電が安定しない								
C	D	E	<input type="checkbox"/> モニター類			<input type="checkbox"/> 注意サイン点灯 <input type="checkbox"/> エラー表示 エラーNo.() 					
C	D	E	—			<input type="checkbox"/> 周波数が切り替わらない					
C	D	E	—			<input type="checkbox"/> 空気圧が出ない					
C	D	E	—			<input type="checkbox"/> 電圧調整ダイヤルスイッチトラブル					
C	D	E	—			<input type="checkbox"/> 圧力調整ダイヤルスイッチトラブル					
C	D	E	そ の 他								

外観											
【 <input type="checkbox"/> 特に問題なし <input type="checkbox"/> 問題あり <input type="checkbox"/> 未点検 (部品の欠品も含) 】 											
			<input type="checkbox"/> 欠品 ()								
C	D	E	<input type="checkbox"/> ボディ			<input type="checkbox"/> クラック	<input type="checkbox"/> パッチ	<input type="checkbox"/> 曲がり	<input type="checkbox"/> 溶接	<input type="checkbox"/> 腐食	
C	D	E	そ の 他								