



ローラー (Roller)

 : 要写真

出展者名		受渡場所		開始価格	
					(万円)

モデル		製造番号		<input type="checkbox"/> 機械製造番号(銘板) <input type="checkbox"/> 機械製造番号(刻印) <input type="checkbox"/> エンジン製造番号(銘板) <input type="checkbox"/> エンジン製造番号(刻印) <input type="checkbox"/> 稼働時間メーター
製造年		稼働時間 (メータ表示)	H(不動?)	
エンジンモデル /製造番号				

書類	<input type="checkbox"/> メーカー譲渡書
<input type="checkbox"/> 車検期日 () <input type="checkbox"/> 車検証 <input type="checkbox"/> 譲渡書 <input type="checkbox"/> 抹消謄本 <input type="checkbox"/> 自賠責 <input type="checkbox"/> 印鑑証 <input type="checkbox"/> 委任状 <input type="checkbox"/> 登記簿謄本	


特記事項&コメント(機械の特徴や搬出入時の注意事項を記入)		
<input type="checkbox"/> 未点検(部品の欠品も含)	<input type="checkbox"/> 動作及び欠品の有無未確認	<input type="checkbox"/> 海外使用機
<input type="checkbox"/> 不動車(クランク <input type="checkbox"/> する / <input type="checkbox"/> しない)	<input type="checkbox"/> 火災車	<input type="checkbox"/> 転倒車
<input type="checkbox"/> 水没車(<input type="checkbox"/> 海水 / <input type="checkbox"/> 淡水)	<input type="checkbox"/> 機械打刻(<input type="checkbox"/> 不明 / <input type="checkbox"/> 不明瞭)	<input type="checkbox"/> エンジンブロックに穴(クラック)
<input type="checkbox"/> 積み込み時注意(エンジンからメタル音)	<input type="checkbox"/> エンジン始動禁止(オーバーヒート)	<input type="checkbox"/> エンジン始動禁止(エンジンからメタル音)
<input type="checkbox"/> 走行できない	<input type="checkbox"/> 操作不能	<input type="checkbox"/> 前進のみ走行可
<input type="checkbox"/> 後進のみ走行可	<input type="checkbox"/> 錆が多い	<input type="checkbox"/> リペイント & パテ(錆)
<input type="checkbox"/> 積み込みに補助が必要です	<input type="checkbox"/> ウインチ付きのトラックでの引きとり推奨	<input type="checkbox"/> フット、パーキングブレーキが効かない(国内船積不可)
<input type="checkbox"/>  油漏れ大(要修理&養生(船積不可))	<input type="checkbox"/> 空冷式 エンジン	<input type="checkbox"/> 燃料(ディーゼル/ガソリン/LPG)
<input type="checkbox"/> EPA	<input type="checkbox"/> CAB	<input type="checkbox"/> CNP
<input type="checkbox"/> エアコン	<input type="checkbox"/> 振動ローラ	タンデムローラ
<input type="checkbox"/> マカダムローラ	<input type="checkbox"/> タイヤローラ	<input type="checkbox"/> コンバインドローラ
<input type="checkbox"/> ハンドガイドローラ		
<input type="checkbox"/> 放射能測定 未実施	<input type="checkbox"/> 放射能測定 実施() μ Sv	
<input type="checkbox"/> セット売り()台	()	()
<input type="checkbox"/> ○○県○○市渡し	()	()
<input type="checkbox"/> ○○市から△△港までの国内回送費()	()	()
<input type="checkbox"/> 引渡しは、オークション終了から2週間後		
<input type="checkbox"/> 国内向けのみの販売です	<input type="checkbox"/> 海外向けのみの販売です	

付属品	
-----	--

その他	
-----	--

次ページあり

エンジン			【 <input type="checkbox"/> 特に問題なし <input type="checkbox"/> 問題あり <input type="checkbox"/> 未点検 (部品の欠品も含) 】							
			□ 欠品 (＜*バッテリー含＞) *不動態車以外はバッテリーを必ずつけてください							
					□ エンジン載せ替え	C	D	E	□ 排気管に穴(クラック)	
					□ 打刻 (不明 / 不明瞭)	C	D	E	□ マフラーからオイル吹き返し	
C	D	E			□ バッテリー不良	C	D	E	□ ファンベルト異常	
C	D	E			□ 直結必要	C	D	E	□ ファン (異音 / 破損 / 欠品)	
		E			□ エンジンがかからない(クランクしない)	C	D	E	□ オルタネーター損傷・故障	
		E			□ エンジンがかからない(クランクする)	C	D	E	□ 噴射ポンプ不良	
C	D	E			□ オーバーヒート	C	D	E	□ エンジンオイル不足	
C	D	E			□ エンジンブロックに穴(クラック)	C	D	E	□ エンジンオイルに水混入(キャビテーション)	
C	D	E			□ 要スターティングフルード	C	D	E	□ エンジンオイルに燃料混入(噴射ポンプ)	
		E			□ スターター(セル)が壊れている	C	D	E	□ ラジエター 吹き返し (大・中・小)	
C	D	E			□ スターター(セル)かかりにくい	C	D	E	□ ラジエターにオイル混入	
C	D	E			□ 圧縮不足	C	D	E	□ ラジエターに燃料混入(ノズルホルダー)	
C	D	E			□ エンジンがかかると持続しない(燃料詰り?)	C	D	E	□ ラジエターの水補充要	
C	D	E			□ 負荷がかかると回転数が下がる	C	D	E	□ マフラーから水混入(ウォーターハンマー)	
C	D	E			□ エンジンに力がない	C	D	E	□ オイルクーラーバイパス	
C	D	E			□ 負荷がかかると止まる	C	D	E	水漏れ	□ ウォーターポンプ (大・中・小)
C	D	E			□ 回転数が安定しない	C	D	E		□ エンジン (大・中・小)
C	D	E			□ シリンダーが点火しない(シリンダーNo.)	C	D	E		□ ラジエター/ホース (大・中・小)
	D	E			□ メタル音 (大・中・小)	C	D	E	油漏れ	□ 噴射ポンプ (大・中・小)
C	D	E			□ オイル(上がり/下がり) (大・中・小)	C	D	E		□ オイルパン (大・中・小)
C	D	E			□ 排気色(黒/白/青) (大・中・小)	C	D	E		□ オイルクーラー (大・中・小)
C	D	E			□ ブローバイ (大・中・小)	C	D	E		□ ターボチャージャー (大・中・小)
C	D	E			□ オイル白濁 (大・中・小)	C	D	E		□ タペットカバー (大・中・小)
C	D	E			□ エンジンが止まらない(エンジンストップ/ルノイド?)	C	D	E		□ ヘッドガスケット (大・中・小)
C	D	E			□ 異常振動	C	D	E		□ エンジン周り(全体) (大・中・小)
C	D	E			□ 揺れ 大(マウント)	C	D	E		□ エンジン周り(前) (大・中・小)
C	D	E				C	D	E		□ エンジン周り(後) (大・中・小)
C	D	E			そ の 他					

オペレーション			【 □ 特に問題なし □ 問題あり □ 1速のみ点検 □ 未点検 (部品の欠品も含) 】			
	D	E	走 行	<input type="checkbox"/> 走行しない	<input type="checkbox"/> 前進のみ走行可	<input type="checkbox"/> 後進のみ走行可
	D	E	機 能	<input type="checkbox"/> 振動しない	<input type="checkbox"/> 散水しない	<input type="checkbox"/> 散油しない
	D	E	走 行 の 力	<input type="checkbox"/> 弱い(左)(大・中・小)	<input type="checkbox"/> 弱い(右)(大・中・小)	
	D	E	ブ レ ー キ	<input type="checkbox"/> フットブレーキ効かない	<input type="checkbox"/> パーキングブレーキ効かない	
C	D	E	—	<input type="checkbox"/> 前輪駆動 問題あり	<input type="checkbox"/> 後輪駆動 問題あり	
C	D	E	シフトレバー	<input type="checkbox"/> 入らない (速)	<input type="checkbox"/> 入りにくい	
				<input type="checkbox"/> ニュートラルポジションが保てない		
C	D	E	ステアリングハンドル	<input type="checkbox"/> 固着ぎみ	<input type="checkbox"/> 固着	<input type="checkbox"/> 遊び
C	D	E	操 作 レ バ ー	<input type="checkbox"/> 固着ぎみ	<input type="checkbox"/> 固着	<input type="checkbox"/> 遊び
C	D	E	モ ニ タ ー 類	<input type="checkbox"/> 注意サイン点灯	<input type="checkbox"/> エラー表示 エラーNo.()	
C	D	E	そ の 他			

外観			【 □ 特に問題なし □ 問題あり □ 未点検 (部品の欠品も含) 】			
			欠 品	<input type="checkbox"/> ()		
C	D	E	C A B	<input type="checkbox"/> へこみ	<input type="checkbox"/> 腐食	
C	D	E	CAB ドア	<input type="checkbox"/> 欠品	<input type="checkbox"/> ダメージ(へこみ・閉じない等)	
C	D	E	CAB ガラス	<input type="checkbox"/> 欠品	<input type="checkbox"/> ダメージ(ヒビ・割れ等)	
C	D	E	防 振 ゴ ム	<input type="checkbox"/> 欠品	<input type="checkbox"/> ダメージ(ヒビ・割れ等)	
C	D	E	配 管	<input type="checkbox"/> 油漏れ (大 ・ 中 ・ 小)	<input type="checkbox"/> 亀裂	
C	D	E	油 圧 ホ ー ス	<input type="checkbox"/> 油漏れ (大 ・ 中 ・ 小)		
C	D	E	コントロールバルブ	<input type="checkbox"/> 油漏れ (大 ・ 中 ・ 小)	<input type="checkbox"/> キズ (大 ・ 中 ・ 小)	
C	D	E	ステアリングシリンダー	<input type="checkbox"/> 油漏れ (大 ・ 中 ・ 小)	<input type="checkbox"/> キズ (大 ・ 中 ・ 小)	
C	D	E	トランスミッション	<input type="checkbox"/> 油漏れ (大 ・ 中 ・ 小)		
C	D	E	アーティキュレートヒンジ	<input type="checkbox"/> ガタ		
C	D	E	そ の 他			

足回り			【 □ 特に問題なし □ 問題あり □ 未点検 (部品の欠品も含) 】			
			欠 品	<input type="checkbox"/> ()		
			タイヤサイズ	<input type="checkbox"/> (- - PR)		
C	D	E	タ イ ヤ	<input type="checkbox"/> 摩耗	<input type="checkbox"/> パンク	<input type="checkbox"/> 空気が少ない
C	D	E	鉄 輪	<input type="checkbox"/> 曲がり		
C	D	E	そ の 他			