


フォークリフト(Fork Lift)

 : 要写真

出展者名		受渡場所		開始価格	
					(万円)
モデル		製造番号		<input type="checkbox"/>	機械製造番号(銘板)
				<input type="checkbox"/>	機械製造番号(刻印)
製造年		稼働時間 (メータ表示)		<input type="checkbox"/>	エンジン製造番号(銘板)
			H(不動?)	<input type="checkbox"/>	エンジン製造番号(刻印)
エンジンモデル /製造番号			<input type="checkbox"/>	稼働時間メーター

書類 メーカー譲渡書

車検期日 () 車検証 譲渡書 抹消謄本 自賠責 印鑑証 委任状 登記簿謄本

特記事項&コメント(機械の特徴や搬出入時の注意事項を記入)

未点検(部品の欠品も含) 動作及び欠品の有無未確認 海外使用機

不動車(クランク する / しない) 火災車 転倒車


水没車(海水 / 淡水) 機械打刻(不明 / 不明瞭) エンジンブロックに穴(クラック)

積み込み時注意(エンジンからメタル音) エンジン始動禁止(オーバーヒート) エンジン始動禁止(エンジンからメタル音)

走行できない 操作不能 前進のみ走行可

後進のみ走行可 錆が多い リペイント & パテ(錆)

積み込みに補助が必要です ウインチ付きのトラックでの引きとり推奨 フットパーキングブレーキが効かない(国内船積不可)

 油漏れ大(要修理&養生(船積不可)) 燃料(ディーゼル/ガソリン/LPG) EPA

放射能測定 未実施 放射能測定 実施() μ Sv バッテリー式

エアコン CAB CNP

アタッチメント ヒンジ付 サイドシフト

ロータリー クランプ 最大高さ ()m

ステージ数 ()ステージ 最大荷重 () ton フォークの長さ()m

さや付 長さ()m

セット売り ()台 ()

○○県□□市渡し ()

□□市から△△港までの国内回送費 ()


引渡しは、オークション終了から2週間後

国内向けのみの販売です 海外向けのみの販売です

付属品

その他

エンジン			【 <input type="checkbox"/> 特に問題なし <input type="checkbox"/> 問題あり <input type="checkbox"/> 未点検 (部品の欠品も含) 】					
			<input type="checkbox"/> 欠品 (<*バッテリー含>)) *不動態車以外はバッテリーを必ずつけてください		
			<input type="checkbox"/> エンジン載せ替え	C	D	E	<input type="checkbox"/> 排気管に穴(クラック)	
			<input type="checkbox"/> 打刻 (不明 / 不明瞭)	C	D	E	<input type="checkbox"/> マフラーからオイル吹き返し	
C	D	E	<input type="checkbox"/> バッテリー不良	C	D	E	<input type="checkbox"/> ファンベルト異常	
C	D	E	<input type="checkbox"/> 直結必要	C	D	E	<input type="checkbox"/> ファン (異音 / 破損 / 欠品)	
		E	<input type="checkbox"/> エンジンがかからない(クランクしない)	C	D	E	<input type="checkbox"/> オルタネーター損傷・故障	
		E	<input type="checkbox"/> エンジンがかからない(クランクする)	C	D	E	<input type="checkbox"/> 噴射ポンプ不良	
C	D	E	<input type="checkbox"/> オーバーヒート	C	D	E	<input type="checkbox"/> エンジンオイル不足	
C	D	E	<input type="checkbox"/> エンジンブロックに穴(クラック)	C	D	E	<input type="checkbox"/> エンジンオイルに水混入(キャビテーション)	
C	D	E	<input type="checkbox"/> 要スターティングフルード	C	D	E	<input type="checkbox"/> エンジンオイルに燃料混入(噴射ポンプ)	
		E	<input type="checkbox"/> スターター(セル)が壊れている	C	D	E	<input type="checkbox"/> ラジエター 吹き返し (大・中・小)	
C	D	E	<input type="checkbox"/> スターター(セル)かかりにくい	C	D	E	<input type="checkbox"/> ラジエターにオイル混入	
C	D	E	<input type="checkbox"/> 圧縮不足	C	D	E	<input type="checkbox"/> ラジエターに燃料混入(ノズルホルダー)	
C	D	E	<input type="checkbox"/> エンジンがかかると持続しない(燃料詰り?)	C	D	E	<input type="checkbox"/> ラジエターの水補充要	
C	D	E	<input type="checkbox"/> 負荷がかかると回転数が下がる	C	D	E	<input type="checkbox"/> マフラーから水混入(ウォーターハンマー)	
C	D	E	<input type="checkbox"/> エンジンに力がない	C	D	E	<input type="checkbox"/> オイルクーラーバイパス	
C	D	E	<input type="checkbox"/> 負荷がかかると止まる	C	D	E	水漏れ	<input type="checkbox"/> ウォーターポンプ (大・中・小)
C	D	E	<input type="checkbox"/> 回転数が安定しない	C	D	E		<input type="checkbox"/> エンジン (大・中・小)
C	D	E	<input type="checkbox"/> シリンダーが点火しない(シリンダーNo.)	C	D	E		<input type="checkbox"/> ラジエター/ホース (大・中・小)
	D	E	<input type="checkbox"/> メタル音 (大・中・小)	C	D	E	油漏れ	<input type="checkbox"/> 噴射ポンプ (大・中・小)
C	D	E	<input type="checkbox"/> オイル(上がり/下がり) (大・中・小)	C	D	E		<input type="checkbox"/> オイルパン (大・中・小)
C	D	E	<input type="checkbox"/> 排気色(黒/白/青) (大・中・小)	C	D	E		<input type="checkbox"/> オイルクーラー (大・中・小)
C	D	E	<input type="checkbox"/> ブローバイ (大・中・小)	C	D	E		<input type="checkbox"/> ターボチャージャー (大・中・小)
C	D	E	<input type="checkbox"/> オイル白濁 (大・中・小)	C	D	E		<input type="checkbox"/> タペットカバー (大・中・小)
C	D	E	<input type="checkbox"/> エンジンが止まらない(エンジンストップ/ルノイド?)	C	D	E		<input type="checkbox"/> ヘッドガスケット (大・中・小)
C	D	E	<input type="checkbox"/> 異常振動	C	D	E		<input type="checkbox"/> エンジン周り(全体) (大・中・小)
C	D	E	<input type="checkbox"/> 揺れ 大(マウント)	C	D	E		<input type="checkbox"/> エンジン周り(前) (大・中・小)
C	D	E		C	D	E		<input type="checkbox"/> エンジン周り(後) (大・中・小)
C	D	E	そ の 他					

オペレーション			【 □ 特に問題なし □ 問題あり □ 未点検（部品の欠品も含） 】			
	D	E	全 体	<input type="checkbox"/> 動かない	<input type="checkbox"/> 動きが遅い	<input type="checkbox"/> 動きが不安定
C	D	E	モ ニ タ ー 類	<input type="checkbox"/> 注意サイン点灯	<input type="checkbox"/> エラー表示 エラーNo.()	
C	D	E	マ ス ト	<input type="checkbox"/> 動かない	<input type="checkbox"/> 動きに力がない	
C	D	E	チ ル ト	<input type="checkbox"/> 動かない	<input type="checkbox"/> 動きに力がない	
C	D	E	ヒ ン ジ	<input type="checkbox"/> 動かない	<input type="checkbox"/> 動きに力がない	
C	D	E	フ ォ ー ク	<input type="checkbox"/> 動かない	<input type="checkbox"/> 動きに力がない	
C	D	E	操 作 レ バ ー	<input type="checkbox"/> 固着ぎみ	<input type="checkbox"/> 固着	<input type="checkbox"/> 遊び
C	D	E	リフトレバー	<input type="checkbox"/> 固着ぎみ	<input type="checkbox"/> 固着	<input type="checkbox"/> 遊び
C	D	E	チルトレバー	<input type="checkbox"/> 固着ぎみ	<input type="checkbox"/> 固着	<input type="checkbox"/> 遊び
C	D	E	前後進レバー	<input type="checkbox"/> 固着ぎみ	<input type="checkbox"/> 固着	<input type="checkbox"/> 遊び
C	D	E	メインポンプ	<input type="checkbox"/> 異音		
C	D	E	そ の 他			

走行			【 □ 特に問題なし □ 問題あり □ 未点検（部品の欠品も含） 】			
	D	E	走 行	<input type="checkbox"/> 走行しない	<input type="checkbox"/> 前進のみ走行可	<input type="checkbox"/> 後進のみ走行可
	D	E	ブ レ ー キ	<input type="checkbox"/> フットブレーキ効かない	<input type="checkbox"/> パーキングブレーキ効かない	
C	D	E	シフトレバー	<input type="checkbox"/> 入らない (速)	<input type="checkbox"/> 入りにくい	
				<input type="checkbox"/> ニュートラルポジションが保てない		
C	D	E	ステアリング	<input type="checkbox"/> 遊び		
C	D	E	ア ク セ ル	<input type="checkbox"/> 効かない		
C	D	E	ステアリング装置	<input type="checkbox"/> 問題あり		
C	D	E	そ の 他			

外観			【 <input type="checkbox"/> 特に問題なし <input type="checkbox"/> 問題あり <input type="checkbox"/> 未点検 (部品の欠品も含) 】					
			欠品	<input type="checkbox"/> ()				
C	D	E	C A B	<input type="checkbox"/> へこみ	<input type="checkbox"/> 腐食			
C	D	E	CAB ドア	<input type="checkbox"/> 欠品	<input type="checkbox"/> ダメージ(へこみ・閉じない等)			
C	D	E	CAB ガラス	<input type="checkbox"/> 欠品	<input type="checkbox"/> ダメージ(ヒビ・割れ等)			
C	D	E	ヘッドガード	<input type="checkbox"/> 欠品				
C	D	E	フレーム	<input type="checkbox"/> クラック	<input type="checkbox"/> パッチ	<input type="checkbox"/> 溶接	<input type="checkbox"/> 溶接	<input type="checkbox"/> 腐食
C	D	E	マスト	<input type="checkbox"/> クラック	<input type="checkbox"/> パッチ	<input type="checkbox"/> 溶接	<input type="checkbox"/> 溶接	<input type="checkbox"/> 腐食
C	D	E	配管	<input type="checkbox"/> 油漏れ (大・中・小) <input type="checkbox"/> 亀裂				
C	D	E	作動ポンプ	<input type="checkbox"/> 油漏れ (大・中・小)				
C	D	E	メインポンプ	<input type="checkbox"/> 油漏れ (大・中・小)				
C	D	E	油圧ホース	<input type="checkbox"/> 油漏れ (大・中・小)				
C	D	E	リフトシリンダー	<input type="checkbox"/> 油漏れ (大・中・小)	<input type="checkbox"/> キズ (大・中・小)			
C	D	E	コントロールバルブ	<input type="checkbox"/> 油漏れ (大・中・小)	<input type="checkbox"/> キズ (大・中・小)			
C	D	E	ステアリングシリンダー	<input type="checkbox"/> 油漏れ (大・中・小)	<input type="checkbox"/> キズ (大・中・小)			
C	D	E	トランスミッション	<input type="checkbox"/> 油漏れ (大・中・小)	<input type="checkbox"/> キズ (大・中・小)			
C	D	E	フロントデフ	<input type="checkbox"/> 油漏れ (大・中・小)				
C	D	E	リアデフ	<input type="checkbox"/> 油漏れ (大・中・小)				
C	D	E	フロントアクスル	<input type="checkbox"/> 油漏れ (大・中・小)				
C	D	E	リアアクスル	<input type="checkbox"/> 油漏れ (大・中・小)				
C	D	E	メインポンプ フィルター	<input type="checkbox"/> 切粉				
C	D	E	その他					

足回り			【 <input type="checkbox"/> 特に問題なし <input type="checkbox"/> 問題あり <input type="checkbox"/> 未点検 (部品の欠品も含) 】								
			欠品	<input type="checkbox"/> ()							
			タイヤサイズ	<input type="checkbox"/> 前輪 (-	-	PR)	後輪 (-	-	PR)
C	D	E	タイヤ	<input type="checkbox"/> 摩耗	<input type="checkbox"/> パンク	<input type="checkbox"/> 空気が少ない					
C	D	E	ハブ	<input type="checkbox"/> 破損							
C	D	E	その他								