




# 油圧ショベル(Excavator)


 : 要写真

出展者名		受渡場所		開始価格	
					(万円)
モデル		製造番号		<input type="checkbox"/> 機械製造番号(銘板) <input type="checkbox"/> 機械製造番号(刻印) <input type="checkbox"/> エンジン製造番号(銘板) <input type="checkbox"/> エンジン製造番号(刻印) <input type="checkbox"/> 稼働時間メーター	
製造年		稼働時間 (メータ表示)			
エンジンモデル /製造番号					
H(不動?)					
<b>書類</b>					
<input type="checkbox"/> メーカー譲渡証あり					
<hr/> <hr/>					
<b>特記事項&amp;コメント(機械の特徴や搬出入時の注意事項を記入)</b>					
<input type="checkbox"/> 未点検(部品の欠品も含) <input type="checkbox"/> 動作及び欠品の有無未確認 <input type="checkbox"/> 海外使用機					
<input type="checkbox"/> 不動車(クランク <input type="checkbox"/> する / <input type="checkbox"/> しない) <input type="checkbox"/> 火災車 <input type="checkbox"/> 転倒車					
<input type="checkbox"/> 水没車( <input type="checkbox"/> 海水 / <input type="checkbox"/> 淡水) <input type="checkbox"/> 機械打刻( <input type="checkbox"/> 不明 / <input type="checkbox"/> 不明瞭) <input type="checkbox"/> エンジンブロックに穴(クラック)					
<input type="checkbox"/> 積み込み時注意(エンジンからメタル音) <input type="checkbox"/> エンジン始動禁止(オーバーヒート) <input type="checkbox"/> エンジン始動禁止(エンジンからメタル音)					
<input type="checkbox"/> 旋回しない <input type="checkbox"/> 走行きれない <input type="checkbox"/> 操作不能					
<input type="checkbox"/> 前進のみ走行可 <input type="checkbox"/> 後進のみ走行可 <input type="checkbox"/> ゴムクローラー 使用不可					
<input type="checkbox"/> 積み込みに補助が必要です <input type="checkbox"/> ウインチ付きのトラックでの引きとり推奨 <input type="checkbox"/> フット、パーキングブレーキが効かない(国内船積不可)					
<input type="checkbox"/> 錆が多い <input type="checkbox"/> リペイント & パテ(錆) <input type="checkbox"/> 油漏れ大(要修理&養生(船積不可)) 					
<input type="checkbox"/> 空冷式 エンジン <input type="checkbox"/> 燃料(ディーゼル/ガソリン/LPG) <input type="checkbox"/> EPA					
<input type="checkbox"/> CAB <input type="checkbox"/> CNP <input type="checkbox"/> エアコン					
<input type="checkbox"/> オフセット <input type="checkbox"/> ショート アーム <input type="checkbox"/> ショート ブーム					
<input type="checkbox"/> ロング アーム <input type="checkbox"/> ロング ブーム <input type="checkbox"/> クイックヒッチ付					
<input type="checkbox"/> クレーン付 <input type="checkbox"/> ブレード付 <input type="checkbox"/> 配管あり					
<input type="checkbox"/> 放射能測定 未実施 <input type="checkbox"/> 放射能測定 実施( ) $\mu$ Sv					
<input type="checkbox"/> セット売り( )台 ( )					
<input type="checkbox"/> ○○県□□市渡し ( )					
<input type="checkbox"/> □□市から△△港までの国内回送費( )					
<input type="checkbox"/> 引渡しは、オークション終了から2週間後					
<input type="checkbox"/> 国内向けのための販売です <input type="checkbox"/> 海外向けのための販売です					
<b>付 属 品</b>					
<b>そ の 他</b>					


次ページあり


エンジン			【 <input type="checkbox"/> 特に問題なし <input type="checkbox"/> 問題あり <input type="checkbox"/> 未点検 (部品の欠品も含) 】								
			□ 欠品 (<*バッテリー含> ) *不動態以外はバッテリーを必ずつけてください								
					□ エンジン載せ替え	C	D	E	□ 排気管に穴(クラック)		
					□ 打刻 (不明 / 不明瞭)	C	D	E	□ マフラーからオイル吹き返し		
C	D	E			□ バッテリー不良	C	D	E	□ ファンベルト異常		
C	D	E			□ 直結必要	C	D	E	□ ファン (異音 / 破損 / 欠品)		
		E			□ エンジンがかからない(クランクしない)	C	D	E	□ オルタネーター損傷・故障		
		E			□ エンジンがかからない(クランクする)	C	D	E	□ 噴射ポンプ不良		
C	D	E			□ オーバーヒート	C	D	E	□ エンジンオイル不足		
C	D	E			□ エンジンブロックに穴(クラック)		C	D	E	□ エンジンオイルに水混入(キャビテーション)	
C	D	E			□ 要スターティングフルード	C	D	E	□ エンジンオイルに燃料混入(噴射ポンプ)		
		E			□ スターター(セル)が壊れている	C	D	E	□ ラジエター 吹き返し (大・中・小)		
C	D	E			□ スターター(セル)かかりにくい	C	D	E	□ ラジエターにオイル混入		
C	D	E			□ 圧縮不足	C	D	E	□ ラジエターに燃料混入(ノズルホルダー)		
C	D	E			□ エンジンがかかると持続しない(燃料詰り?)	C	D	E	□ ラジエターの水補充要		
C	D	E			□ 負荷がかかると回転数が下がる	C	D	E	□ マフラーから水混入(ウォーターハンマー)		
C	D	E			□ エンジンに力がない	C	D	E	□ オイルクーラーバイパス		
C	D	E			□ 負荷がかかると止まる	C	D	E	水漏れ	□ ウォーターポンプ (大・中・小)	
C	D	E			□ 回転数が安定しない	C	D	E		□ エンジン (大・中・小)	
C	D	E			□ シリンダーが点火しない(シリンダーNo. )	C	D	E		□ ラジエター/ホース (大・中・小)	
	D	E			□ メタル音 (大・中・小)	C	D	E		□ 噴射ポンプ (大・中・小)	
C	D	E			□ オイル(上がり/下がり) (大・中・小)	C	D	E		□ オイルパン (大・中・小)	
C	D	E			□ 排気色(黒/白/青)  (大・中・小)	C	D	E		□ オイルクーラー (大・中・小)	
C	D	E			□ ブローバイ  (大・中・小)	C	D	E	油漏れ	□ ターボチャージャー (大・中・小)	
C	D	E			□ オイル白濁  (大・中・小)	C	D	E		□ タペットカバー (大・中・小)	
C	D	E			□ エンジンが止まらない(エンジンストップ/ルノイド?)	C	D	E		□ ヘッドガスケット (大・中・小)	
C	D	E			□ 異常振動	C	D	E		□ エンジン周り(全体) (大・中・小)	
C	D	E			□ 揺れ 大(マウント)	C	D	E		□ エンジン周り(前) (大・中・小)	
C	D	E				C	D	E		□ エンジン周り(後) (大・中・小)	
C	D	E	そ の 他								

上もの(オペレーション) 【 <input type="checkbox"/> 特に問題なし <input type="checkbox"/> 問題あり <input type="checkbox"/> 未点検 (部品の欠品も含) 】						
	D	E	全 体	<input type="checkbox"/> 動かない	<input type="checkbox"/> 動きが遅い	<input type="checkbox"/> 動きが不安定
C	D	E	ブ ー ム	<input type="checkbox"/> 動かない <input type="checkbox"/> 自然降下	<input type="checkbox"/> 動きが遅い	<input type="checkbox"/> 動きが不安定 <input type="checkbox"/> 力がない
C	D	E	ア ー ム	<input type="checkbox"/> 動かない	<input type="checkbox"/> 動きが遅い	<input type="checkbox"/> 動きが不安定
C	D	E	ブ レ ード	<input type="checkbox"/> 動かない	<input type="checkbox"/> 動きが遅い	
C	D	E	バ ケ ッ ト	<input type="checkbox"/> 動かない	<input type="checkbox"/> 動きが遅い	
C	D	E	ア タ ッ チ メ ン ト	<input type="checkbox"/> 動かない	<input type="checkbox"/> 動きが遅い	
C	D	E	操 作 レ バ ー	<input type="checkbox"/> 固着ぎみ	<input type="checkbox"/> 固着	<input type="checkbox"/> 遊び
C	D	E	ス イ ン グ ペ ダ ル	<input type="checkbox"/> 固着ぎみ	<input type="checkbox"/> 固着	
C	D	E	モ ニ タ ー 類	<input type="checkbox"/> 注意サイン点灯	<input type="checkbox"/> エラー表示 エラーNo.( )	
C	D	E	干 渉 防 止 装 置	<input type="checkbox"/> 故障		
C	D	E	走 行 速 度 切 替 ス イ ッ チ	<input type="checkbox"/> 効かない		
C	D	E	メ イ ン ポ ン プ	<input type="checkbox"/> 異音		
C	D	E	そ の 他			
上もの(外観) 【 <input type="checkbox"/> 特に問題なし <input type="checkbox"/> 問題あり <input type="checkbox"/> 未点検 (部品の欠品も含) 】 						
			欠 品	<input type="checkbox"/> ( )		
C	D	E	C A B	<input type="checkbox"/> へこみ	<input type="checkbox"/> 腐食	
C	D	E	CAB ド ア ー	<input type="checkbox"/> 欠品	<input type="checkbox"/> ダメージ(へこみ・閉じない等)	
C	D	E	CAB ガ ラ ス	<input type="checkbox"/> 欠品	<input type="checkbox"/> ダメージ(ヒビ・割れ等)	
C	D	E	ブ ー ム	<input type="checkbox"/> クラック	<input type="checkbox"/> パッチ	<input type="checkbox"/> 曲がり <input type="checkbox"/> 溶接 <input type="checkbox"/> 腐食
C	D	E	ブ ー ム 根 本	<input type="checkbox"/> クラック	<input type="checkbox"/> パッチ	<input type="checkbox"/> 曲がり <input type="checkbox"/> 溶接 <input type="checkbox"/> 腐食
C	D	E	ブ ー ム ブ ラ ケ ッ ト	<input type="checkbox"/> クラック	<input type="checkbox"/> 溶接	
C	D	E	ア ー ム	<input type="checkbox"/> クラック	<input type="checkbox"/> パッチ	<input type="checkbox"/> 曲がり <input type="checkbox"/> 溶接 <input type="checkbox"/> 腐食
C	D	E	ア ー ム 根 本	<input type="checkbox"/> クラック	<input type="checkbox"/> パッチ	<input type="checkbox"/> 曲がり <input type="checkbox"/> 溶接 <input type="checkbox"/> 腐食
C	D	E	ブ ラ ケ ッ ト	<input type="checkbox"/> クラック	<input type="checkbox"/> パッチ	<input type="checkbox"/> 曲がり <input type="checkbox"/> 溶接 <input type="checkbox"/> 腐食
C	D	E	バ ケ ッ ト	<input type="checkbox"/> クラック	<input type="checkbox"/> パッチ	<input type="checkbox"/> 曲がり <input type="checkbox"/> 溶接 <input type="checkbox"/> 腐食
C	D	E	ブ レ ード	<input type="checkbox"/> クラック	<input type="checkbox"/> パッチ	<input type="checkbox"/> 曲がり <input type="checkbox"/> 溶接 <input type="checkbox"/> 腐食
C	D	E	配 管	<input type="checkbox"/> 油漏れ (大・中・小)	<input type="checkbox"/> 亀裂	
C	D	E	油 圧 ホ ー ス	<input type="checkbox"/> 油漏れ (大・中・小)		
C	D	E	コ ン ト ロ ー ル ハ ル プ	<input type="checkbox"/> 油漏れ (大・中・小)		
C	D	E	メ イ ン ポ ン プ	<input type="checkbox"/> 油漏れ (大・中・小)		
C	D	E	ブ ー ム シ リ ン ダ ー	<input type="checkbox"/> 油漏れ (大・中・小)	<input type="checkbox"/> キズ (大・中・小)	
C	D	E	ア ー ム シ リ ン ダ ー	<input type="checkbox"/> 油漏れ (大・中・小)	<input type="checkbox"/> キズ (大・中・小)	
C	D	E	ハ ケ ッ ト シ リ ン ダ ー	<input type="checkbox"/> 油漏れ (大・中・小)	<input type="checkbox"/> キズ (大・中・小)	
C	D	E	オ フ セ ッ ト シ リ ン ダ ー	<input type="checkbox"/> 油漏れ (大・中・小)	<input type="checkbox"/> キズ (大・中・小)	
C	D	E	ス イ ン グ シ リ ン ダ ー	<input type="checkbox"/> 油漏れ (大・中・小)	<input type="checkbox"/> キズ (大・中・小)	
C	D	E	ブ レ ー ト シ リ ン ダ ー	<input type="checkbox"/> 油漏れ (大・中・小)	<input type="checkbox"/> キズ (大・中・小)	
C	D	E	ピ ン	<input type="checkbox"/> ブームピンガタ	<input type="checkbox"/> アームピンガタ	<input type="checkbox"/> バケットピンガタ
C	D	E	メ イ ン ポ ン プ フ ィ ル タ ー	<input type="checkbox"/> 切粉		
C	D	E	そ の 他			

旋回				【 <input type="checkbox"/> 特に問題なし <input type="checkbox"/> 問題あり <input type="checkbox"/> 未点検 (部品の欠品も含) 】			
				<input type="checkbox"/> 不良	<input type="checkbox"/> 不良(フリー)	<input type="checkbox"/> 異音	<input type="checkbox"/> 旋回しない
	D	E	旋 回	<input type="checkbox"/> ブレーキの効きが悪い (旋回が流れる)	( 大 ・ 小 )		
				<input type="checkbox"/> 横 ガタ ( 大 ・ 中 ・ 小 )	<input type="checkbox"/> 縦 ガタ ( 大 ・ 中 ・ 小 )		
C	D	E	旋 回 部	<input type="checkbox"/> 油漏れ ( 大 ・ 中 ・ 小 )	<input type="checkbox"/> クラック	<input type="checkbox"/> パッチ	<input type="checkbox"/> 溶接 
C	D	E	スィベルジョイント	<input type="checkbox"/> 油漏れ ( 大 ・ 中 ・ 小 )			
C	D	E	旋 回 減 速 機	<input type="checkbox"/> 油漏れ ( 大 ・ 中 ・ 小 )			
C	D	E	—	<input type="checkbox"/> ロックピンで固定している			
C	D	E	そ の 他				

下もの(走行)				【 <input type="checkbox"/> 特に問題なし <input type="checkbox"/> 問題あり <input type="checkbox"/> 未点検 (部品の欠品も含) 】			
	D	E	走 行	<input type="checkbox"/> 走行しない	<input type="checkbox"/> 走行しない(フリー)		
	D	E	走 行 の 力	<input type="checkbox"/> 弱い(左) ( 大 ・ 中 ・ 小 )	<input type="checkbox"/> 弱い(右) ( 大 ・ 中 ・ 小 )		
C	D	E	前 進 / 後 進	<input type="checkbox"/> 前進のみ走行可	<input type="checkbox"/> 後進のみ走行可		
				<input type="checkbox"/> 左足のみ前進しない	<input type="checkbox"/> 右足のみ前進しない		
				<input type="checkbox"/> 左足のみ後進しない	<input type="checkbox"/> 右足のみ後進しない		
C	D	E	走 行 レ バ ー	<input type="checkbox"/> 固着ぎみ			
C	D	E	そ の 他				

下もの(外観)				【 <input type="checkbox"/> 特に問題なし <input type="checkbox"/> 問題あり <input type="checkbox"/> 未点検 (部品の欠品も含) 】 			
			欠 品	<input type="checkbox"/> ( )			
C	D	E	走 行 モ ー タ ー	<input type="checkbox"/> 油漏れ ( 大 ・ 中 ・ 小 )			
C	D	E	ファイナルドライブ	<input type="checkbox"/> 油漏れ ( 大 ・ 中 ・ 小 )			
C	D	E	底 板	<input type="checkbox"/> 油漏れ ( 大 ・ 中 ・ 小 )			
C	D	E	油 圧 ホ ー ス	<input type="checkbox"/> 油漏れ ( 大 ・ 中 ・ 小 )			
C	D	E	配 管	<input type="checkbox"/> 油漏れ ( 大 ・ 中 ・ 小 )	<input type="checkbox"/> 亀裂		
C	D	E	トラックフレーム	<input type="checkbox"/> クラック	<input type="checkbox"/> パッチ	<input type="checkbox"/> 溶接	<input type="checkbox"/> 腐食
C	D	E	—	<input type="checkbox"/> モルタル付着			
C	D	E	そ の 他				

足回り				【 <input type="checkbox"/> 特に問題なし <input type="checkbox"/> 問題あり <input type="checkbox"/> 未点検 (部品の欠品も含) 】 			
			欠 品	<input type="checkbox"/> ( )			
			シ ュ ー 幅	<input type="checkbox"/> ( )mm			
C	D	E	アジャストシリンダー	<input type="checkbox"/> 効かない			
C	D	E	リ ン ク	<input type="checkbox"/> 固着			
C	D	E	ピンブッシュ	<input type="checkbox"/> 割れ	<input type="checkbox"/> クラック		
C	D	E	スプロケット	<input type="checkbox"/> 摩耗			
C	D	E	トラックローラー	<input type="checkbox"/> 欠品	<input type="checkbox"/> 固着	<input type="checkbox"/> 壊れている	
C	D	E	ゴムローラー(左)	<input type="checkbox"/> クラック	<input type="checkbox"/> 摩耗	<input type="checkbox"/> 補修あと	<input type="checkbox"/> 使用不可
C	D	E	ゴムローラー(右)	<input type="checkbox"/> クラック	<input type="checkbox"/> 摩耗	<input type="checkbox"/> 補修あと	<input type="checkbox"/> 使用不可
C	D	E	芯がね(左)	<input type="checkbox"/> 摩耗	<input type="checkbox"/> 欠け		
C	D	E	芯がね(右)	<input type="checkbox"/> 摩耗	<input type="checkbox"/> 欠け		
C	D	E	そ の 他				