


トラッククレーン(Truck Crane)

 : 要写真

出展者名		受渡場所		開始価格	
					(万円)
モデル		製造番号		<input type="checkbox"/>	機械製造番号(銘板)
				<input type="checkbox"/>	機械製造番号(刻印)
製造年		稼働時間 (メータ表示)		<input type="checkbox"/>	エンジン製造番号(銘板)
			H(不動?)	<input type="checkbox"/>	エンジン製造番号(刻印)
エンジンモデル /製造番号				<input type="checkbox"/>	稼働時間メーター


書類

メーカー譲渡書

揚検期日 () 揚検証 譲渡書 抹消謄本 自賠責 印鑑証 委任状 登記簿謄本

車検期日 () 車検証

特記事項&コメント(機械の特徴や搬出入時の注意事項を記入)

<input type="checkbox"/> 未点検(部品の欠品も含)	<input type="checkbox"/> クレーン部 未点検(部品の欠品も含)	<input type="checkbox"/> キャリア部 未点検(部品の欠品も含)
<input type="checkbox"/> 動作及び欠品の有無未確認	<input type="checkbox"/> 不動車(クランク <input type="checkbox"/> する / <input type="checkbox"/> しない)	<input type="checkbox"/> 海外使用機
<input type="checkbox"/> 火災車	<input type="checkbox"/> 転倒車	<input type="checkbox"/> 水没車 (<input type="checkbox"/> 海水 / <input type="checkbox"/> 淡水)
<input type="checkbox"/> 機械打刻 (<input type="checkbox"/> 不明 / <input type="checkbox"/> 不明瞭)	<input type="checkbox"/> エンジンブロックに穴(クラック)	<input type="checkbox"/> 油漏れ大(要修理&養生(船積不可)) 
<input type="checkbox"/> 積み込み時注意(エンジンからメタル音)	<input type="checkbox"/> エンジン始動禁止(オーバーヒート)	<input type="checkbox"/> エンジン始動禁止(エンジンからメタル音)
<input type="checkbox"/> 操作不能	<input type="checkbox"/> 前進のみ走行可	<input type="checkbox"/> 後進のみ走行可
<input type="checkbox"/> 積み込みに補助が必要です	<input type="checkbox"/> ウインチ付きのトラックでの引きとり推奨	<input type="checkbox"/> フット、パーキングブレーキが効かない(国内船積不可)
<input type="checkbox"/> 錆が多い	<input type="checkbox"/> リペイント & パテ(錆)	<input type="checkbox"/> 燃料 (ディーゼル/ガソリン/LPG)
<input type="checkbox"/> 放射能測定 未実施	<input type="checkbox"/> 放射能測定 実施 () μ Sv	<input type="checkbox"/> EPA
<input type="checkbox"/> エアコン	<input type="checkbox"/> アウトリガー (X・H)	<input type="checkbox"/> 最大吊上荷重 () ton
<input type="checkbox"/> ブーム先端シーブ数 () 個		
<input type="checkbox"/> セット売り () 台 ()		
<input type="checkbox"/> ○○県□□市渡し ()		
<input type="checkbox"/> □□市から△△港までの国内回送費 ()		
<input type="checkbox"/> 引渡しは、オークション終了から2週間後		
<input type="checkbox"/> 国内向けのための販売です <input type="checkbox"/> 海外向けのための販売です		




付属品

その他


次ページあり


エンジン			【 <input type="checkbox"/> 特に問題なし <input type="checkbox"/> 問題あり <input type="checkbox"/> 未点検 (部品の欠品も含) 】						
			<input type="checkbox"/> 欠品 (<*バッテリー含>)) *不動態車以外はバッテリーを必ずつけてください			
			<input type="checkbox"/> エンジン載せ替え	C	D	E	<input type="checkbox"/> 排気管に穴(クラック)		
			<input type="checkbox"/> 打刻 (不明 / 不明瞭)	C	D	E	<input type="checkbox"/> マフラーからオイル吹き返し		
C	D	E	<input type="checkbox"/> バッテリー不良	C	D	E	<input type="checkbox"/> ファンベルト異常		
C	D	E	<input type="checkbox"/> 直結必要	C	D	E	<input type="checkbox"/> ファン (異音 / 破損 / 欠品)		
		E	<input type="checkbox"/> エンジンがかからない(クランクしない)	C	D	E	<input type="checkbox"/> オルタネーター損傷・故障		
		E	<input type="checkbox"/> エンジンがかからない(クランクする)	C	D	E	<input type="checkbox"/> 噴射ポンプ不良		
C	D	E	<input type="checkbox"/> オーバーヒート	C	D	E	<input type="checkbox"/> エンジンオイル不足		
C	D	E	<input type="checkbox"/> エンジンブロックに穴(クラック)		C	D	E	<input type="checkbox"/> エンジンオイルに水混入(キャビテーション)	
C	D	E	<input type="checkbox"/> 要スターティングフルード	C	D	E	<input type="checkbox"/> エンジンオイルに燃料混入(噴射ポンプ)		
		E	<input type="checkbox"/> スターター(セル)が壊れている	C	D	E	<input type="checkbox"/> ラジエター 吹き返し (大・中・小)		
C	D	E	<input type="checkbox"/> スターター(セル)かかりにくい	C	D	E	<input type="checkbox"/> ラジエターにオイル混入		
C	D	E	<input type="checkbox"/> 圧縮不足	C	D	E	<input type="checkbox"/> ラジエターに燃料混入(ノズルホルダー)		
C	D	E	<input type="checkbox"/> エンジンがかかると持続しない(燃料詰り?)	C	D	E	<input type="checkbox"/> ラジエターの水補充要		
C	D	E	<input type="checkbox"/> 負荷がかかると回転数が下がる	C	D	E	<input type="checkbox"/> マフラーから水混入(ウォーターハンマー)		
C	D	E	<input type="checkbox"/> エンジンに力がない	C	D	E	<input type="checkbox"/> オイルクーラーバイパス		
C	D	E	<input type="checkbox"/> 負荷がかかると止まる	C	D	E	水漏れ 	<input type="checkbox"/> ウォーターポンプ (大・中・小)	
C	D	E	<input type="checkbox"/> 回転数が安定しない	C	D	E		<input type="checkbox"/> エンジン (大・中・小)	
C	D	E	<input type="checkbox"/> シリンダーが点火しない(シリンダーNo.)	C	D	E		<input type="checkbox"/> ラジエター/ホース (大・中・小)	
	D	E	<input type="checkbox"/> メタル音 (大・中・小)	C	D	E	油漏れ 	<input type="checkbox"/> 噴射ポンプ (大・中・小)	
C	D	E	<input type="checkbox"/> オイル(上がり/下がり) (大・中・小)	C	D	E		<input type="checkbox"/> オイルパン (大・中・小)	
C	D	E	<input type="checkbox"/> 排気色(黒/白/青) (大・中・小)	C	D	E		<input type="checkbox"/> オイルクーラー (大・中・小)	
C	D	E	<input type="checkbox"/> ブローバイ (大・中・小)	C	D	E		<input type="checkbox"/> ターボチャージャー (大・中・小)	
C	D	E	<input type="checkbox"/> オイル白濁 (大・中・小)	C	D	E		<input type="checkbox"/> タペットカバー (大・中・小)	
C	D	E	<input type="checkbox"/> エンジンが止まらない(エンジンストップ/ルノイド?)	C	D	E		<input type="checkbox"/> ヘッドガスケット (大・中・小)	
C	D	E	<input type="checkbox"/> 異常振動	C	D	E		<input type="checkbox"/> エンジン周り(全体) (大・中・小)	
C	D	E	<input type="checkbox"/> 揺れ 大(マウント)	C	D	E		<input type="checkbox"/> エンジン周り(前) (大・中・小)	
C	D	E		C	D	E		<input type="checkbox"/> エンジン周り(後) (大・中・小)	
C	D	E	そ の 他						

クレーン部(オペレーション) 【 <input type="checkbox"/> 特に問題なし <input type="checkbox"/> 問題あり <input type="checkbox"/> 未点検 (部品の欠品も含) 】			
	D	E	全 体 <input type="checkbox"/> 動かない
C	D	E	油 圧 ブ ー ム <input type="checkbox"/> 点検なし <input type="checkbox"/> 段数:()ステージ
C	D	E	ブ ー ム <input type="checkbox"/> 動かない
C	D	E	ア ウ ト リ ガ ー <input type="checkbox"/> 動かない
C	D	E	ジ ブ <input type="checkbox"/> 欠品 <input type="checkbox"/> 自動 <input type="checkbox"/> 手動 <input type="checkbox"/> うまく動かない
C	D	E	操 作 レ バ ー <input type="checkbox"/> 固着ぎみ <input type="checkbox"/> 固着 <input type="checkbox"/> 遊び
C	D	E	モ ニ タ ー 類 <input type="checkbox"/> 注意サイン点灯 <input type="checkbox"/> エラー表示 エラーNo.() 
C	D	E	問 題 箇 所 <input type="checkbox"/> メイン ウィンチ <input type="checkbox"/> サブ ウィンチ <input type="checkbox"/> 電装系 <input type="checkbox"/> 安全装置 <input type="checkbox"/> 過重荷防止装置 (ALM) <input type="checkbox"/> 過巻防止装置 (ALM) <input type="checkbox"/> 上部旋回操作レバー <input type="checkbox"/> クレーン操作レバー <input type="checkbox"/> X アウトリガー <input type="checkbox"/> H アウトリガー
C	D	E	異 音 箇 所 <input type="checkbox"/> コントロールバルブ <input type="checkbox"/> 油圧ポンプ <input type="checkbox"/> メインポンプ
C	D	E	そ の 他
クレーン部(外観) 【 <input type="checkbox"/> 特に問題なし <input type="checkbox"/> 問題あり <input type="checkbox"/> 未点検 (部品の欠品も含) 】 			
			欠 品 <input type="checkbox"/> ()
C	D	E	C A B <input type="checkbox"/> へこみ <input type="checkbox"/> 腐食
C	D	E	CAB ド ア ー <input type="checkbox"/> 欠品 <input type="checkbox"/> ダメージ(へこみ・閉じない等)
C	D	E	CAB ガ ラ ス <input type="checkbox"/> 欠品 <input type="checkbox"/> ダメージ(ヒビ・割れ等)
C	D	E	ブ ー ム <input type="checkbox"/> クラック <input type="checkbox"/> パッチ <input type="checkbox"/> 曲がり <input type="checkbox"/> 溶接 <input type="checkbox"/> 腐食
C	D	E	ガ ン ト リ ー <input type="checkbox"/> クラック <input type="checkbox"/> パッチ <input type="checkbox"/> 曲がり <input type="checkbox"/> 溶接 <input type="checkbox"/> 腐食
C	D	E	ア ウ ト リ ガ ー <input type="checkbox"/> クラック <input type="checkbox"/> パッチ <input type="checkbox"/> 曲がり <input type="checkbox"/> 溶接 <input type="checkbox"/> 腐食
C	D	E	配 管 <input type="checkbox"/> 油漏れ (大・中・小) <input type="checkbox"/> 亀裂
C	D	E	油 圧 ホ ー ス <input type="checkbox"/> 油漏れ (大・中・小)
C	D	E	メ ー ン ポ ン プ <input type="checkbox"/> 油漏れ (大・中・小)
C	D	E	ア ウ ト リ ガ ー シ リ ン ダ ー <input type="checkbox"/> 油漏れ (大・中・小)
C	D	E	起 伏 シ リ ン ダ ー <input type="checkbox"/> 油漏れ (大・中・小) <input type="checkbox"/> キズ (大・中・小)
C	D	E	ワ イ ヤ ー <input type="checkbox"/> 乱巻き <input type="checkbox"/> 要交換
C	D	E	メ ー ン ポ ン プ フ ィ ル タ ー <input type="checkbox"/> 切粉
C	D	E	そ の 他

旋回				【 <input type="checkbox"/> 特に問題なし <input type="checkbox"/> 問題あり <input type="checkbox"/> 未点検 (部品の欠品も含) 】			
				<input type="checkbox"/> 不良	<input type="checkbox"/> 不良(フリー)	<input type="checkbox"/> 異音	<input type="checkbox"/> 旋回しない
	D	E	旋 回	<input type="checkbox"/> ブレーキの効きが悪い(旋回が流れる)	(大 ・ 小)		
				<input type="checkbox"/> 横ガタ (大 ・ 中 ・ 小)	<input type="checkbox"/> 縦ガタ (大 ・ 中 ・ 小)		
C	D	E	旋 回 部	<input type="checkbox"/> 油漏れ (大 ・ 中 ・ 小)	<input type="checkbox"/> クラック	<input type="checkbox"/> パッチ	<input type="checkbox"/> 溶接 
C	D	E	スィベルジョイント	<input type="checkbox"/> 油漏れ (大 ・ 中 ・ 小)			
C	D	E	旋 回 減 速 機	<input type="checkbox"/> 油漏れ (大 ・ 中 ・ 小)			
C	D	E	—	<input type="checkbox"/> ロックピンで固定している			
C	D	E	そ の 他				

キャリア部(走行)				【 <input type="checkbox"/> 特に問題なし <input type="checkbox"/> 問題あり <input type="checkbox"/> 未点検 (部品の欠品も含) 】			
	D	E	走 行	<input type="checkbox"/> 走行しない	<input type="checkbox"/> 前進のみ走行可	<input type="checkbox"/> 後進のみ走行可	
C	D	E	問 題 箇 所	<input type="checkbox"/> ブレーキ	<input type="checkbox"/> トルクコンバーター	<input type="checkbox"/> ミッション	<input type="checkbox"/> ステアリング装置 <input type="checkbox"/> アクスル
				<input type="checkbox"/> ハブ	<input type="checkbox"/> デフ	<input type="checkbox"/> アクセル	<input type="checkbox"/> エアー装置
C	D	E	そ の 他				

キャリア部(外観)				【 <input type="checkbox"/> 特に問題なし <input type="checkbox"/> 問題あり <input type="checkbox"/> 未点検 (部品の欠品も含) 】 			
			欠 品	<input type="checkbox"/> ()			
C	D	E	フ レ ー ム	<input type="checkbox"/> クラック	<input type="checkbox"/> パッチ	<input type="checkbox"/> 溶接	<input type="checkbox"/> 腐食
C	D	E	配 管	<input type="checkbox"/> 油漏れ (大 ・ 中 ・ 小)	<input type="checkbox"/> 亀裂		
C	D	E	そ の 他				

足回り				【 <input type="checkbox"/> 特に問題なし <input type="checkbox"/> 問題あり <input type="checkbox"/> 未点検 (部品の欠品も含) 】 			
			欠 品	<input type="checkbox"/> ()			
			タイヤサイズ	<input type="checkbox"/> (- - PR)			
C	D	E	タ イ ヤ	<input type="checkbox"/> 摩耗	<input type="checkbox"/> パンク	<input type="checkbox"/> 空気が少ない	
C	D	E	そ の 他				