



# アスファルトフィニッシャ(Asphalt Paver)

 : 要写真


出展者名		受渡場所		開始価格	(万円)
モデル		製造番号		<input type="checkbox"/>	機械製造番号(銘板)
製造年		稼働時間 (メータ表示)	H(不動?)	<input type="checkbox"/>	機械製造番号(刻印)
エンジンモデル /製造番号				<input type="checkbox"/>	エンジン製造番号(銘板)
				<input type="checkbox"/>	エンジン製造番号(刻印)
				<input type="checkbox"/>	稼働時間メーター
<b>書類</b> <input type="checkbox"/> メーカー譲渡証あり <input type="checkbox"/> 登録書類なし <input type="checkbox"/> 登録書類なし(未登録車)					
<b>特記事項&amp;コメント(機械の特徴や搬出入時の注意事項を記入)</b>					
<input type="checkbox"/>	未点検(部品の欠品も含)	<input type="checkbox"/>	動作及び欠品の有無未確認	<input type="checkbox"/>	海外使用機
<input type="checkbox"/>	不動車(クランク <input type="checkbox"/> する / <input type="checkbox"/> しない)	<input type="checkbox"/>	火災車	<input type="checkbox"/>	転倒車
<input type="checkbox"/>	水没車( <input type="checkbox"/> 海水 / <input type="checkbox"/> 淡水)	<input type="checkbox"/>	機械打刻( <input type="checkbox"/> 不明 / <input type="checkbox"/> 不明瞭)	<input type="checkbox"/>	エンジンブロックに穴(クラック)
<input type="checkbox"/>	積み込み時注意(エンジンからメタル音)	<input type="checkbox"/>	エンジン始動禁止(オーバーヒート)	<input type="checkbox"/>	エンジン始動禁止(エンジンからメタル音)
<input type="checkbox"/>	走行きれない	<input type="checkbox"/>	操作不能	<input type="checkbox"/>	前進のみ走行可
<input type="checkbox"/>	後進のみ走行可	<input type="checkbox"/>	錆が多い	<input type="checkbox"/>	リペイント & パテ(錆)
<input type="checkbox"/>	積み込みに補助が必要です	<input type="checkbox"/>	ウインチ付きのトラックでの引きとり推奨	<input type="checkbox"/>	フット、パーキングブレーキが効かない(国内船積不可)
<input type="checkbox"/>	 油漏れ大(要修理&養生(船積不可))	<input type="checkbox"/>	燃料(ディーゼル/ガソリン/LPG)	<input type="checkbox"/>	EPA
<input type="checkbox"/>	放射能測定 未実施	<input type="checkbox"/>	放射能測定 実施( )μSv	<input type="checkbox"/>	ホッパー容量 ( )ton
<input type="checkbox"/>	スクリードプレート(アイロンプレート) 最大幅 ( )m	<input type="checkbox"/>	スクリードプレート(アイロンプレート) 自動/手動	<input type="checkbox"/>	エクステンション付 ( )m
<input type="checkbox"/>	セット売り ( )台	( )			
<input type="checkbox"/>	〇〇県〇〇市渡し	( )			
<input type="checkbox"/>	〇〇市から△△港までの国内回送費( )				
<input type="checkbox"/>	引渡しは、オークション終了から2週間後				
<input type="checkbox"/>	国内向けのみの販売です	<input type="checkbox"/>	海外向けのみの販売です		
<b>付属品</b>					
<b>その他</b>					


次ページあり

エンジン			【 <input type="checkbox"/> 特に問題なし <input type="checkbox"/> 問題あり <input type="checkbox"/> 未点検 (部品の欠品も含) 】								
			□ 欠品 (<*バッテリー含> ) *不動態車以外はバッテリーを必ずつけてください								
					□ エンジン載せ替え	C	D	E	□ 排気管に穴(クラック)		
					□ 打刻 (不明 / 不明瞭)	C	D	E	□ マフラーからオイル吹き返し		
C	D	E			□ バッテリー不良	C	D	E	□ ファンベルト異常		
C	D	E			□ 直結必要	C	D	E	□ ファン (異音 / 破損 / 欠品)		
		E			□ エンジンがかからない(クランクしない)	C	D	E	□ オルタネーター損傷・故障		
		E			□ エンジンがかからない(クランクする)	C	D	E	□ 噴射ポンプ不良		
C	D	E			□ オーバーヒート	C	D	E	□ エンジンオイル不足		
C	D	E			□ エンジンブロックに穴(クラック)		C	D	E	□ エンジンオイルに水混入(キャビテーション)	
C	D	E			□ 要スターティングフルード	C	D	E	□ エンジンオイルに燃料混入(噴射ポンプ)		
		E			□ スターター(セル)が壊れている	C	D	E	□ ラジエーター 吹き返し (大・中・小)		
C	D	E			□ スターター(セル)かかりにくい	C	D	E	□ ラジエーターにオイル混入		
C	D	E			□ 圧縮不足	C	D	E	□ ラジエーターに燃料混入(ノズルホルダー)		
C	D	E			□ エンジンがかかると持続しない(燃料詰り?)	C	D	E	□ ラジエーターの水補充要		
C	D	E			□ 負荷がかかると回転数が下がる	C	D	E	□ マフラーから水混入(ウォーターハンマー)		
C	D	E			□ エンジンに力がない	C	D	E	□ オイルクーラーバイパス		
C	D	E			□ 負荷がかかると止まる	C	D	E	水漏れ	□ ウォーターポンプ (大・中・小)	
C	D	E			□ 回転数が安定しない	C	D	E		□ エンジン (大・中・小)	
C	D	E			□ シリンダーが点火しない(シリンダーNo. )	C	D	E		□ ラジエーター/ホース (大・中・小)	
	D	E			□ メタル音 (大・中・小)	C	D	E		□ 噴射ポンプ (大・中・小)	
C	D	E			□ オイル(上がり/下がり) (大・中・小)	C	D	E		□ オイルパン (大・中・小)	
C	D	E			□ 排気色(黒/白/青)  (大・中・小)	C	D	E		□ オイルクーラー (大・中・小)	
C	D	E			□ ブローバイ  (大・中・小)	C	D	E	油漏れ	□ ターボチャージャー (大・中・小)	
C	D	E			□ オイル白濁  (大・中・小)	C	D	E		□ タペットカバー (大・中・小)	
C	D	E			□ エンジンが止まらない(エンジンストップ/ルノイド?)	C	D	E		□ ヘッドガスケット (大・中・小)	
C	D	E			□ 異常振動	C	D	E		□ エンジン周り(全体) (大・中・小)	
C	D	E			□ 揺れ 大(マウント)	C	D	E		□ エンジン周り(前) (大・中・小)	
C	D	E				C	D	E		□ エンジン周り(後) (大・中・小)	
C	D	E	そ の 他								

オペレーション			【 □ 特に問題なし □ 問題あり □ 未点検（部品の欠品も含）】			
	D	E	全 体	<input type="checkbox"/> 動かない	<input type="checkbox"/> 動きが遅い	<input type="checkbox"/> 動きが不安定
C	D	E	ホ ッ パ ー	<input type="checkbox"/> 未点検	<input type="checkbox"/> 動かない	
C	D	E	ス ク リ ード	<input type="checkbox"/> 未点検	<input type="checkbox"/> 動かない	<input type="checkbox"/> 動きが不安定
C	D	E	コ ン ベ ア	<input type="checkbox"/> 未点検	<input type="checkbox"/> 動かない	<input type="checkbox"/> 動きが不安定
C	D	E	油圧ハイフレーター	<input type="checkbox"/> 未点検	<input type="checkbox"/> 動かない	<input type="checkbox"/> 動きが不安定
C	D	E	モ ニ タ ー 類	<input type="checkbox"/> 注意サイン点灯	<input type="checkbox"/> エラー表示 エラーNo.( )	
C	D	E	問 題 箇 所	<input type="checkbox"/> ステアリングハンドル	<input type="checkbox"/> 操作レバー	
C	D	E	そ の 他			

走行			【 □ 特に問題なし □ 問題あり □ 未点検（部品の欠品も含）】			
	D	E	走 行	<input type="checkbox"/> 走行しない		
				<input type="checkbox"/> 前進のみ走行可	<input type="checkbox"/> 後進のみ走行可	
C	D	E	前 進 / 後 進	<input type="checkbox"/> 左足のみ前進しない	<input type="checkbox"/> 右足のみ前進しない	
				<input type="checkbox"/> 左足のみ後進しない	<input type="checkbox"/> 右足のみ後進しない	
C	D	E	フットブレーキ	<input type="checkbox"/> 効かない		
C	D	E	ステアリング	<input type="checkbox"/> 効かない（左方向）	<input type="checkbox"/> 効かない（右方向）	
C	D	E	そ の 他			

外観			【 □ 特に問題なし □ 問題あり □ 未点検（部品の欠品も含）】				
			欠 品	<input type="checkbox"/> ( )			
C	D	E	ホ ッ パ ー	<input type="checkbox"/> クラック	<input type="checkbox"/> パッチ	<input type="checkbox"/> 曲がり	<input type="checkbox"/> 溶接 <input type="checkbox"/> 腐食
C	D	E	ス ク リ ード	<input type="checkbox"/> クラック	<input type="checkbox"/> パッチ	<input type="checkbox"/> 曲がり	<input type="checkbox"/> 溶接 <input type="checkbox"/> 腐食
C	D	E	スクリーンプレート (アイロンプレート)	<input type="checkbox"/> クラック	<input type="checkbox"/> パッチ	<input type="checkbox"/> 曲がり	<input type="checkbox"/> 腐食
C	D	E	フ レ ー ム	<input type="checkbox"/> クラック	<input type="checkbox"/> パッチ	<input type="checkbox"/> 溶接	<input type="checkbox"/> 腐食
C	D	E	コ ン ベ ア	<input type="checkbox"/> ダメージ			
C	D	E	配 管	<input type="checkbox"/> 油漏れ（大・中・小）	<input type="checkbox"/> 亀裂		
C	D	E	作 動 ポ ンプ	<input type="checkbox"/> 油漏れ（大・中・小）			
C	D	E	走 行 モ ー タ ー	<input type="checkbox"/> 油漏れ（大・中・小）			
C	D	E	油 圧 ホ ース	<input type="checkbox"/> 油漏れ（大・中・小）			
C	D	E	リフトシリンダー	<input type="checkbox"/> 油漏れ（大・中・小）	<input type="checkbox"/> キズ（大・中・小）		
C	D	E	ホッパーシリンダー	<input type="checkbox"/> 油漏れ（大・中・小）	<input type="checkbox"/> キズ（大・中・小）		
C	D	E	ヒートシリンダー	<input type="checkbox"/> 油漏れ（大・中・小）	<input type="checkbox"/> キズ（大・中・小）		
C	D	E	スライドシリンダー	<input type="checkbox"/> 油漏れ（大・中・小）	<input type="checkbox"/> キズ（大・中・小）		
C	D	E	そ の 他				

足回り			【 □ 特に問題なし □ 問題あり □ 未点検（部品の欠品も含）】				
			欠 品	<input type="checkbox"/> ( )			
C	D	E	タ イ ヤ	<input type="checkbox"/> 摩耗			
C	D	E	ク ロ ー ラ	<input type="checkbox"/> 摩耗			
C	D	E	そ の 他				